


# VITORI®

Mehr Möglichkeiten, mehr Komfort –  
Dein nächstes Level an Wohlbefinden

A person with long dark hair, wearing a blue jacket, is sitting on the end of a long wooden pier that extends into a large body of water. The background features a range of mountains under a sky with soft, golden light, suggesting a sunset or sunrise. The water is calm with gentle ripples.

**Benutzerhandbuch**



---

## Herzlichen Glückwunsch !

Mit Deinem VITORI-Produkt liegst Du immer richtig.

---

### Wir freuen uns, Dir erneut gratulieren zu können!

Als stolzer Besitzer der Premium Kristallmatte hast Du bereits den ersten Schritt getan! Mit unserem neuesten Upgrade-Controller, der mit allen Modellen der Kristallmatte kompatibel ist, eröffnen sich Dir nun völlig neue Dimensionen der Entspannung.

Erlebe unzählige neue Möglichkeiten, Dein Wohlbefinden auf ein ganz neues Level zu steigern.

Wir legen größten Wert auf die Qualität unserer Produkte und bieten Dir auch weiterhin einen umfassenden Service.

Unser engagierter Kundenservice steht Dir jederzeit zur Verfügung, um Dich bei allen Fragen und Anliegen zu unterstützen und Dir auf Deinem Weg zu mehr Gesundheit und Komfort zur Seite zu stehen.

# INHALTSVERZEICHNIS

## EINFÜHRUNG

Sicherheitshinweise.....	3
--------------------------	---

## VITORI® UPGRADE STEUEREINHEIT

Steuereinheit.....	5
Technische Daten.....	5
Neuheiten.....	6
Biophotonen .....	8
Magnetfeldprogramme.....	9
PEMF-Frequenzen.....	12
Haftungsausschluss.....	17
Gewährleistung.....	18

## USER MANUAL

English.....	20
--------------	----



# Sicherheitshinweise

Lies bitte das Benutzerhandbuch mit allen Anweisungen und Sicherheitshinweisen vollständig durch, bevor Du die VITORI®-Produkte verwendest. Eine unsachgemäße Handhabung kann zu Schäden führen. In diesem Fall erlischt der Garantieanspruch.

## Warnung vor Gefahr eines Stromschlags durch eindringendes Wasser!



- Zieh den Netzstecker, wenn Du das Gerät nicht verwendest.
- Schütte keine Flüssigkeiten über die Produkte.
- Zieh den Netzstecker, bevor Du die Kristallmatte reinigst.
- Reinige das Gerät ausschließlich mit einem trockenen oder leicht feuchten Tuch und einem milden Reinigungsmittel.
- Der Netzstecker und das Bedienfeld dürfen nicht mit Nässe in Kontakt kommen, da sonst ein Stromschlag ausgelöst werden kann. Stelle daher sicher, dass das Produkt vor der Verwendung trocken ist.

## Warnung vor Stromschlägen durch Beschädigung am Grundgerät oder an der Steuereinheit!



- Kontrolliere das Grundgerät, das Anschlusskabel mit Stecker und das Zubehör regelmäßig auf etwaige Beschädigungen.
- Verwende das Gerät niemals mit beschädigter Anschlussleitung.
- Versuche keinesfalls, Deine Produkte selbst zu reparieren.

## Vorsicht Brandgefahr!



- Bitte überwache die Temperatur aus Sicherheitsgründen sorgfältig, während Du das Produkt verwendest.
- Du kannst während der Benutzung des Produkts ein Baumwolllaken verwenden, aber keine dicke Polsterung.
- Hitze kann Hautreizungen oder Verbrennungen verursachen. Bitte senke die Temperatur, wenn es zu heiß wird.
- Verwende das Produkt nicht in der Nähe von Feuer, Heizgeräten oder brennbaren Gegenständen.

## Allgemeine sicherheitsrelevante Informationen

- Lass Kinder nicht auf oder in der Nähe des Produkts spielen.
- Im Falle eines Problems beende die Verwendung des Produkts, um Beschädigungen zu vermeiden, und kontaktiere uns.
- Konsultiere Deinen Arzt, wenn Du medizinische Fragen hast.
- Trinke jederzeit genügend Wasser.
- Schwangere und Menschen mit Herzschrittmacher oder magnetischen Implantaten dürfen keine pulsierende Magnetfeldtherapie anwenden.
- Bei Erkrankungen, die aufgrund einer Erschöpfung der Nebennieren entstehen oder mit einer Nebennierenschwäche einhergehen, sollten keine hohen Temperatureinstellungen verwendet werden.
- Generell sollten hohe Temperatureinstellungen zeitlich beschränkt werden. Beginne mit einer Anwendungsdauer von 15–20 Minuten.
- Solltest Du kein Unwohlsein verspüren oder gesundheitliche Probleme auftreten, kannst Du die Nutzungsdauer auf einen längeren Zeitraum ausdehnen.
- Hohe Temperaturen sollten nachts nicht verwendet werden.



## Begriffserklärung

**Warnung:** Dieser Signalbegriff bezeichnet eine Gefährdung mittleren Risikograds, die den Tod oder eine schwere Verletzung zur Folge haben kann, wenn sie nicht vermieden wird.

**Vorsicht:** Dieser Signalbegriff bezeichnet eine Gefährdung niedrigen Risikograds, die eine geringfügige oder mäßige Verletzung zur Folge haben kann, wenn sie nicht vermieden wird.

**Hinweis:** Hilfreicher Anwendungstipp, um die Verwendung so komfortabel und sicher wie möglich zu gestalten.

# Steuereinheit



## 10 bis 18 Display Anzeigen:

10	Aktuelle Gradzahl von 30°C-70°C
11	°C & °F Anzeige - entsprechendes Symbol leuchtet
12	Zeigt die eingestellte Heizzeit (2h-12h, 01-60min) sowie die verbleibende Heizzeit in Echtzeit an.
13	Zeigt PEMF-Frequenz oder den Programmnamen an.
14	Leuchtet, wenn das Gerät eingeschaltet ist.
15	Leuchtet, wenn die Infrarot-Tiefenwärme aktiv ist.
16	Leuchtet beim Heizen bis zur Zieltemperatur. Sinkt die Temperatur, heizt das Produkt erneut.
17	Leuchtet, wenn die Biophoton-Funktion aktiv ist.
18	PEMF-Anzeige: Leuchtet auf, wenn PEMF aktiv ist.

## 1 An- und Ausschalter

## 2 Infrarot-Tiefenwärme

An- und Ausschalten: Start der Infrarot-Tiefenwärme

Hinweise: 2 Sek. halten, um zwischen °C & °F zu wechseln. Temperatur und Zeit bleiben nach dem Ausschalten gespeichert.

## 3 Timer für Infrarot-Tiefenwärme

Einmaliges Drücken: Die Heizzeit ändert sich um eine Stunde

Mehrfaches Drücken: (Schleife von 30 Min., 60 Min. bis 12 Std.)

## 4 Temperatureinstellung

Einmaliges Drücken: Die Temperatur ändert sich um 1°C

Gedrückt halten: Temperatur steigt kontinuierlich an  
Temperaturbereich von 30°C bis 70°C

## 5 6 Biophotonen (S.8)

Mehrfaches Drücken: (5) Dauer der Biophotonen  
(6) Intervallprogramme Biophotonen

## 7 Magnetfeld / PEMF-Programme

Einmaliges Drücken: Ein-/Ausschalten der PEMF-Programme  
und des Bildschirmschoners (2 Sek. halten)

Hinweis: Power-On-Anzeige blinkt weiter; zum  
reaktivieren beliebige Taste drücken

## 8 Magnetfeld / Manuelle Hz-Einstellung

Einmaliges Drücken: Ein-/Ausschalten des manuellen PEMF-  
Modus

## 9 PEMF-Programmwahl & Frequenzeinstellung:

PEMF-Programmwahl: Aktiviere Taste 7 und wähle ein  
voreingestelltes PEMF-Programm.

Frequenzeinstellung: Aktiviere Taste 8, um eine manuelle  
Frequenz auszuwählen.

## Neuheiten

Die neue Steuereinheit ist mit allen VITORI® Premium Kristallmatten kompatibel und stellt ein bedeutendes Upgrade dar. Während die Standard-Steuereinheit nur 13 voreingestellte Magnetfeldprogramme bietet, erweitert die Upgrade-Steuereinheit das Spektrum um 35 zusätzliche Programme. Zudem ermöglicht die manuelle Einstellung eine Feinjustierung der Frequenz von 1 bis 50 Hz, sodass Du Deine persönlichen Präferenzen noch besser anpassen kannst. Darüber hinaus sind neue Biophotonenprogramme hinzugekommen, die Du auf Seite 8 findest.

Verbinde den Stecker der Steuereinheit mit der Kristallmatte, bevor Du den Netzstecker anschließt.

Nach der Nutzung sollten die Stromversorgung und die Steuereinheit getrennt werden.

## Technische Daten


### Produktdetails

Name / Produktnr.:	VITORI® VitaPad/ VPKM202420
Maße / Gewicht:	99mmx149mm/ 238g
Input:	AC 100-240V
Schutztyp:	Klasse 2 Typ B Schutzisolierung - zus. isolierende Umhüllung

# Biophotonen

Die Intervallprogramme können verwendet werden, um den Körper Phasen der Entspannung zwischen den Einheiten zu gewähren.

Taste	Programm	Dauer	Anwendungsbereich
<b>Taste 5</b>	P1	30min	<ul style="list-style-type: none"> <li>• Allrounder zu jeder Anwendung</li> </ul>
2-faches drücken	P2	60min	<b>Leichte Erschöpfung</b> <b>z.B.:</b> <ul style="list-style-type: none"> <li>• Saisonwechsel</li> <li>• Anstrengende Phasen</li> <li>• Anzeichen von Müdigkeit</li> </ul>
3-faches drücken	P3	120min	<b>Intensivprogramm</b> <ul style="list-style-type: none"> <li>• Nur bei absoluter Erschöpfung</li> </ul>
<b>Taste 6</b>	P1	40min	<b>10min-Intervall</b> <ul style="list-style-type: none"> <li>• Energie Boost</li> </ul>
2-faches drücken	P2	120min	<b>30min-Intervall</b> <ul style="list-style-type: none"> <li>• Bei subjektiv schlechter körperlicher Verfassung</li> </ul>
3-faches drücken	P3	240min	<b>30min-Intervall</b> <ul style="list-style-type: none"> <li>• Fördert Wohlbefinden in der Nacht</li> </ul>
4-faches drücken	P4	360min	<b>30min-Intervall</b> <ul style="list-style-type: none"> <li>• Intensivsitung</li> </ul>



# Magnetfeldprogramme

PEMF	Dauer	Beschreibung
P00	30min	<b>Manuelles Programm (S.13)</b> <ul style="list-style-type: none"><li>• Freie Wahl zwischen Frequenzen von 1–50Hz</li></ul>
P01	7h 20min	<b>Schumann-Resonanz</b> <ul style="list-style-type: none"><li>• Ruhige Nächte und gestärkte Tage</li></ul>
P02	20min	<ul style="list-style-type: none"><li>• Schnelle Energiewiederherstellung</li></ul>
P03	20min	<ul style="list-style-type: none"><li>• Vorbereitung auf den Schlaf</li></ul>
P04	20min	<ul style="list-style-type: none"><li>• Für einen guten Start in den Tag</li></ul>
P05	20min	<ul style="list-style-type: none"><li>• Schnelle Erregung und Stimulation</li></ul>
P06	30min	<ul style="list-style-type: none"><li>• Maximale Energiewiederherstellung</li></ul>
P07	35min	<ul style="list-style-type: none"><li>• Maximale Erregung und Stimulation</li></ul>
P08	30min	<ul style="list-style-type: none"><li>• Kognitive Klarheit und Unterstützung</li></ul>
P09	30min	<ul style="list-style-type: none"><li>• Ausgleich des mentalen Zustands</li></ul>
P10	30min	<ul style="list-style-type: none"><li>• Müdigkeit/Trägheit reduzieren</li></ul>
P11	1h 30min	<ul style="list-style-type: none"><li>• Geeignet für Meditation</li></ul>
P12	1h 30min	<ul style="list-style-type: none"><li>• Tiefe Entspannung</li></ul>

## Hinweis:

Die integrierte automatische Überhitzungsschutzfunktion stoppt nach längerer Nutzung mit hohen Temperaturen automatisch das Gerät.

PEMF	Dauer	Beschreibung
P13	35min	<ul style="list-style-type: none"> <li>• Schumann-Frequenz (die ersten vier der 7 Frequenzen)</li> </ul>
P14	7h	<ul style="list-style-type: none"> <li>• Schlaf 1</li> </ul>
P15	7h	<ul style="list-style-type: none"> <li>• Schlaf 2</li> </ul>
P16	30min	<ul style="list-style-type: none"> <li>• Unterstützt Fokus und Erinnerungsvermögen</li> </ul>
P17	30min	<ul style="list-style-type: none"> <li>• Balance der Chakren</li> </ul>
P18	30min	<ul style="list-style-type: none"> <li>• Entspannend, beruhigend, steigert Fokus</li> <li>• Ideal für den Rücken</li> </ul>
P19	30min	<ul style="list-style-type: none"> <li>• Erleichterung von dauerhaften körperlichen Beschwerden</li> </ul>
P20	7h 20min	<ul style="list-style-type: none"> <li>• Gesunder Schlaf</li> </ul>
P21	30min	<ul style="list-style-type: none"> <li>• Stimmungshebend</li> </ul>
P22	30min	<ul style="list-style-type: none"> <li>• Sinnesstärkung</li> </ul>
P23	30min	<ul style="list-style-type: none"> <li>• Präventive Unterstützung der Abwehrkräfte</li> </ul>
P24	30min	<ul style="list-style-type: none"> <li>• Stressabbau</li> </ul>
P25	30min	<ul style="list-style-type: none"> <li>• Fördert Klarheit, unterstützt kognitive Leistung</li> </ul>
P26	30min	<ul style="list-style-type: none"> <li>• Langanhaltende Beschwerden reduzieren</li> </ul>

PEMF	Dauer	Beschreibung
P27	30min	<ul style="list-style-type: none"> <li>• Energie steigernd, fördert Klarheit, beruhigend</li> </ul>
P28	30min	<ul style="list-style-type: none"> <li>• Angstzustände</li> </ul>
P29	30min	<b>Erste Schumann-Resonanz</b>
P30	30min	<b>Zweite Schumann-Resonanz</b> <ul style="list-style-type: none"> <li>• Wach und aufmerksam; Bewusstes Konzentrieren</li> </ul>
P31	30min	<b>Dritte Schumann-Resonanz</b> <ul style="list-style-type: none"> <li>• Unterstützung bei Erkältungsbeschwerden</li> </ul>
P32	30min	<b>Vierte Schumann-Resonanz</b>
P33	30min	<b>Fünfte Schumann-Resonanz</b> <ul style="list-style-type: none"> <li>• Überempfindlichkeit, Pyramiden-Frequenz</li> </ul>
P34	30min	<b>Sechste Schumann-Resonanz</b>
P35	30min	<b>Siebte Schumann-Resonanz</b>

**Hinweis:**

Nach dem Verwenden eines Magnetfeldprogramms müssen die Magnetfeldspulen 40 Minuten abkühlen. Anschließend kann das Magnetfeld wieder genutzt werden.

# PEMF-Frequenzen

Tasten 7–9 steuern den PEMF-Modus. Drücke Taste 7, um ein voreingestelltes PEMF-Programm auszuwählen, und nutze die Pfeiltasten (9), um das gewünschte Programm zu finden. Halte die Taste gedrückt, um schneller durch die Programme zu wechseln.

Für die manuelle Hz-Einstellung drücke zuerst Taste 8 und passe dann mit den Pfeiltasten die Frequenz an.

Die Displayanzeige zeigt beim Einstellen 000Hz an. Während des Betriebs wird die aktuelle PEMF-Frequenz in Echtzeit angezeigt. Wenn das Programm läuft, aber die Magnetfeldspulen nicht aktiv sind, blinkt die PEMF-Lampe.

## **Delta-Wellen: 1–3 Hz**

Delta-Wellen können für die tiefste Entspannung, wie sie in einer Trance oder Tiefenhypnose erlebt wird, sorgen.

## **Theta-Wellen: 4–8 Hz**

Theta-Wellen verhelfen dem Körper in einen meditativen Zustand. Die Kreativität und die Intuition sind in diesem Zustand besonders präsent.

## **Alpha-Wellen: 9–14 Hz**

Alpha-Wellen erzeugen ein ruhiges und wohliges Gefühl. Dabei handelt es sich um einen neutralen und zufriedenen Zustand.

## **Beta-Wellen: 15–30 Hz**

Der Beta-Bereich stärkt die geistige Aktivität, das Denken und den Fokus.

## **Gamma-Wellen: 30–50 Hz**

Der Gamma-Bereich fördert die intensive geistige Verarbeitung, beschleunigt das Lernen und steigert das Bewusstsein sowie die Fähigkeit, komplexe Zusammenhänge schnell zu erfassen.



Einstellung	Potenzielle Wirkung
1 Hz	<ul style="list-style-type: none"> <li>• Stimmungsaufhellend</li> <li>• Entspannend für die Muskulatur</li> <li>• Stimulierend</li> <li>• Harmonisierend</li> </ul>
1-10 Hz	<ul style="list-style-type: none"> <li>• Vitalisierend</li> </ul>
2 Hz	<ul style="list-style-type: none"> <li>• Für mehr Gelassenheit und Freude</li> </ul>
3 Hz	<ul style="list-style-type: none"> <li>• Gesteigerte Aufmerksamkeit</li> <li>• Erholung</li> </ul>
4 Hz	<ul style="list-style-type: none"> <li>• Optimal zum lernen</li> <li>• Konzentration</li> <li>• Für mehr Aufmerksamkeit</li> </ul>
5 Hz	<ul style="list-style-type: none"> <li>• Ausgeglichenheit</li> <li>• Ideale Frequenz für Meditation</li> <li>• Intensivierung der Vorstellungskraft</li> <li>• Bewusstseinerhöhung</li> </ul>
6 Hz	<ul style="list-style-type: none"> <li>• Förderung des kreativen Denkens</li> </ul>
7 Hz	<ul style="list-style-type: none"> <li>• Seelenfrieden</li> <li>• Stärkung der Konzentration</li> <li>• Fokus auf sich selbst</li> </ul>

Einstellung	Potenzielle Wirkung
10 Hz	<ul style="list-style-type: none"> <li>• Entspannte Wachsamkeit</li> <li>• Entspannung der Gesichtsmuskulatur</li> <li>• Verbindung von Seele und Verstand</li> <li>• Stärkung des Herzchakras</li> </ul>
11 Hz	<ul style="list-style-type: none"> <li>• Ruhiges und entspanntes Denken</li> <li>• Achtsamkeit</li> <li>• Verkürzung des subjektiven Zeitempfindens</li> <li>• Stärkung des Kehlkopf-Chakras</li> </ul>
11-15 Hz	<ul style="list-style-type: none"> <li>• Liegt im Bereich der Beta-Hirnwellen</li> <li>• Konzentration, Wachheit</li> <li>• Wird als kognitives Frequenzspektrum betrachtet</li> </ul>
12 Hz	<ul style="list-style-type: none"> <li>• Verbesserung der Auffassungsfähigkeit</li> <li>• Stärkung des Stirn-Chakras</li> </ul>
13 Hz	<ul style="list-style-type: none"> <li>• Förderung der Wachsamkeit</li> <li>• Erhöhtes Wohlbefinden</li> <li>• Vitalität</li> </ul>



Einstellung	Potenzielle Wirkung
15 Hz	<ul style="list-style-type: none"> <li>• Ideal bei Konzentrations- und Lerntätigkeiten</li> </ul>
16 Hz	<ul style="list-style-type: none"> <li>• Für das Kronenchakra</li> </ul>
16-25 Hz	<ul style="list-style-type: none"> <li>• Für ein umfangreiches, körperliches Wohlfühl</li> <li>• Wird als körperliches Frequenzspektrum betrachtet</li> </ul>
25 Hz	<ul style="list-style-type: none"> <li>• Überwindung von Müdigkeit</li> <li>• Energetisierung des Körpers</li> <li>• Stärkung des Selbstvertrauens</li> </ul>
30 Hz	<ul style="list-style-type: none"> <li>• Entwässernd</li> </ul>
31,32 Hz	<ul style="list-style-type: none"> <li>• Stimulation des Körpers, um bestimmte physiologische Prozesse zu unterstützen</li> </ul>
32 Hz	<ul style="list-style-type: none"> <li>• Erhöhte Vitalität und Wachsamkeit</li> </ul>
33 Hz	<ul style="list-style-type: none"> <li>• Spirituelles Bewusstsein und Sensibilität</li> </ul>

Einstellung	Potenzielle Wirkung
35 Hz	<ul style="list-style-type: none"> <li>• Unterstützt die Balance in bestimmten physiologischen oder energetischen Prozessen</li> </ul>
38 Hz	<ul style="list-style-type: none"> <li>• Aufhellender Effekt</li> </ul>
40 Hz	<ul style="list-style-type: none"> <li>• Unterstützt Problemlösung, logische Denkprozesse und Angstsituationen</li> </ul>
41 Hz	<ul style="list-style-type: none"> <li>• Gefühl psychischer Anstrengung</li> </ul>
42 Hz	<ul style="list-style-type: none"> <li>• Hyperfokus, unterstützt Lernprozesse/ das Lernen</li> </ul>
43,44 Hz	<ul style="list-style-type: none"> <li>• Bei starker kognitiver und körperlicher Belastung</li> </ul>
46 Hz	<ul style="list-style-type: none"> <li>• Aufmerksamkeit, Bewusstsein, Meditation</li> </ul>
49, 50 Hz	<ul style="list-style-type: none"> <li>• Nach intensiver sportlicher Belastung</li> </ul>

# Haftungsausschluss

Die Informationen auf unserer Website, in diesem Heft und zu unseren Produkten allgemein sind gewissenhaft recherchiert, mit größter Sorgfalt erstellt und werden regelmäßig überarbeitet und aktualisiert.

Dennoch möchten wir betonen, dass wir mit der Anwendung unserer Produkte keine Heilwirkungen versprechen können. Die genannten Wirkungsweisen beruhen auf Erfahrungen, die wir und unsere Kundinnen und Kunden in der praktischen Anwendung gemacht haben. Diese Erfahrungen lassen sich jedoch nicht auf jeden Einzelfall übertragen oder generalisieren. Sollten im Zusammenhang mit Vorerkrankungen Schmerzen auftreten, reduziere bitte zunächst die Anwendungsintensität und -dauer. Bei anhaltenden oder starken Schmerzen breche die Anwendung ab und konsultiere umgehend einen Arzt, um abzuklären, ob und unter welchen Umständen die Nutzung fortgesetzt werden kann. Wir distanzieren uns ausdrücklich von jeglichen Heilaussagen und Heilversprechen. Unsere Produkte und Anwendungen dienen dem allgemeinen Wohlbefinden und können unterstützend wirken.

Es ist uns wichtig, dass alle Aussagen konform mit dem Heilmittelwerbegesetz sind. Eine Linderung oder Beseitigung von Krankheiten sichern wir bei keinem unserer Produkte oder Anwendungen zu. Dies wäre weder gesetzlich zulässig noch seriös. Unsere Produkte sind nicht dafür gedacht, eine medizinische Behandlung zu ersetzen. Bei gesundheitlichen Fragen oder Beschwerden empfehlen wir Dir stets, einen Arzt und/oder Apotheker Deines Vertrauens zu konsultieren, bevor Du unsere Produkte verwendest.

# Gewährleistung der VITORI®-Produkte

VITORI® gewährt Garantie für das hier eingetragene Gerät entsprechend den Regeln des Verbraucherschutzgesetzes.

Kaufdatum:
Produkt:
Kundenname:
Adresse:

Falls der Kunde nicht im Besitz der Garantie ist oder sie nicht ausgefüllt hat, hat er Anspruch auf kostenlosen oder kostenpflichtigen Service gemäß den Regeln des Verbraucherschutzgesetzes bezüglich der Anrechnung der Qualitätsgarantiefrist. Wenn das Produkt ausfällt, wenden Sie sich an den Kundenservice, um Unterstützung zu erhalten.

## Kundendienst Service Standards:

1. Die Garantie auf die VITORI®-Produkte beträgt 2 Jahre
2. Die Garantie gilt nur für den Erstkäufer laut ausgestellter Rechnung

Das Produkt wird kostenlos repariert, falls es innerhalb der Gewährleistungsfrist (drei Jahre) aus normalen Gründen während der Benutzung durch den Kunden gemäß Benutzerhandbuch ausfällt.

Unter folgenden Umständen werden dem Kunden jedoch auch innerhalb der Gewährleistungsfrist Serviceleistungen berechnet:

- Ausfall oder Beschädigung durch unsachgemäßen und nicht sorgfältigem Umgang mit dem Produkt
- Ausfall oder Beschädigung durch Naturkatastrophen
- Ausfall durch Nichteinhaltung der Bedienungs- und Sicherheitshinweise in der Bedienungsanleitung
- Ausfall durch nicht genehmigte Reparatur oder Änderung durch den Kunden
- bei Verschleiß von Verschleißteilen
- Ausfall in einer Umgebung, die außerhalb des in der Produktgarantie angegebenen Bereichs liegt
- Ausfall als Resultat der Verbindung mit Produkten eines Fremdherstellers

Da der Garantieschein nicht neu ausgestellt wird, muss dieser sorgfältig aufbewahrt werden. Diese Gewährleistung verspricht einen kostenlosen Service unter den oben beschriebenen Bedingungen und in dem genannten Zeitraum. Die Gewährleistung schränkt die gesetzlichen Rechte des Kunden nicht ein.

# Entdecke mehr von VITORI®

## - App, Beats & Community



### VITORI APP

Lade die VITORI® App herunter und entdecke die Welt der binauralen Beats - kostenlos und mit vielen zusätzlichen Inhalten.



**Du bist von den VITORI®-Produkten überzeugt und möchtest unsere Vision unterstützen?**

Hier geht es zu unserem Partnerprogramm!



---

Tel: +493647 528 96-88    E-Mail: [kontakt@vitori.de](mailto:kontakt@vitori.de)    Website: [www.vitori.de](http://www.vitori.de)

---

### Design/Entwicklung

Version: 2 / Datum: 14.10.2025

VITORI Health GmbH  
Lohstraße 2  
07381 Pößneck

### Produziert in:

VITORI Health Liaoyang Co., Ltd.  
Building 16, No. 88 Rongxing Road,  
Taizihe District, Liaoyang City,  
Liaoning Province, China.



---

## **Congratulations!**

Your VITORI product is always the right choice.

---

**We are delighted to be able to congratulate you once again.**

As a proud owner of the premium crystal mat, you have already taken the first step! With our latest upgrade controller, which is compatible with all models of the crystal mat, you can now open up completely new dimensions of relaxation.

Experience countless new possibilities to take your well-being to a whole new level.

We attach great importance to the quality of our products and continue to offer you a comprehensive service.

Our dedicated customer service team is always on hand to support you with any questions or concerns you may have and to help you on your way to greater health and comfort.

# DIRECTORY

## INTRODUCTION

Safety instructions.....	22
--------------------------	----

## VITORI® UPGRADE CONTROL UNIT

Novelties.....	24
Technical specifications .....	24
Control unit.....	25
Biophotons .....	27
PEMF Programs.....	28
PPEMF Frequencies .....	31
Disclaimer.....	36
Warranty.....	37

# Safety instructions

Please read the user manual with all instructions and safety guidelines thoroughly before using VITORI® products. Improper handling can lead to damage, in which case the warranty claim is void.

## Warning of the danger of electric shock due to water entry!



- Please unplug the device when not in use
- Do not pour any liquids over the Crystal Mat
- Unplug the device before cleaning the Crystal Mat
- Clean the device only with a dry or slightly damp cloth
- Do not use the Crystal Mat outdoors
- The power plug and control panel must not come into contact with moisture as it may cause an electric shock. Therefore, ensure that the product is dry before use

## Warning of electric shock due to damage to the main unit or control unit!



- Check the main unit, power cord with plug and accessories for any damage
- Never use the device with a damaged power cord
- Do not attempt to repair your Crystal Mat yourself

## Caution: Risk of fire!



- For safety reasons, please monitor the temperature carefully while using the product
- During use of the product, you can use a cotton sheet, but not a thick padding
- Heat can cause skin irritation or burns. Please lower the temperature if it becomes too hot
- Do not use the product folded or creased
- Do not use the product near fire, heaters or flammable objects

## General safety-related information

- Do not let children play on or near the product
- In case of any problems, stop using the product to prevent further damage and contact us
- Consult your doctor if you have medical questions
- Drink enough water at all times. Pregnant women and people with pacemakers or magnetic implants should not use the pulsed electromagnetic field
- For diseases caused by exhaustion of the adrenal glands or accompanied by adrenal weakness, high-temperature settings should not be used
- In general, high-temperature settings should be limited. Start with an application time of 15–20 minutes. If you do not feel uncomfortable or experience health problems, you can extend the usage time to a longer period
- High-temperatures should not be used at night
- Children and the elderly people should use the VITORI® Crystal Mat at lower temperature settings to reduce the risk of dehydration



## Explanation of terms

**Warning:** This term signals a medium risk hazard level, which can result in death or serious injury if not avoided.

**Caution:** This term signals a low-risk hazard level, which can result in minor or moderate injury if not avoided.

**Note:** This is a helpful application tip to make usage as comfortable and safe as possible.

## Novelties

The new control unit is compatible with all VITORI® Premium crystal mats and is a significant upgrade. Instead of the previous 13 preset magnetic field programs, you now have 35 different programs to choose from. In addition, the manual setting allows you to fine-tune the frequency from 1 to 50 Hz, so that you can customize your personal preferences even better. New biophoton programs have also been added, which can be found on page 27.


Connect the plug of the control unit to the crystal mat before connecting the mains plug.

After use, the power supply and the control unit should be disconnected.

## Technical specifications

### Product details

Name / Productnr.:	VITORI® Upgrade Controller/ VPKM202420
Dimensions / Weight:	99mmx149mm/238g
Input:	AC 100-240V
Type of protection: :	Class 2 type B protective insulation - additional insulating sheathing



# Control unit



## 10 to 18 Display information:

10	Current temperature in the range of 30°C–70°C
11	°C & °F display – corresponding symbol lights up
12	Displays the set heating time (2h–12h, 01–60min) and the remaining heating time in real time.
13	Current magnetic field program or frequencies
14	Device is turned on
15	Lights up when infrared deep heat is active.
16	Lights up when heating up to the target temperature. If the temperature drops, the product heats again.
17	Lights up when the biophoton function is active.
18	PEMF indicator: Lights up when PEMF is active.

**1 Power button**

**2 Infrared Deep Heat**

Switching on and off: Starting the infrared deep heat

Hint: Press and hold for 2 sec. to switch between °C & °F. The temperature and time remain saved after switching off.

**3 Timer for Infrared Deep Heat**

Press once: The heating time changes by one hour

Multiple presses: (loop from 30 min., 60 min. to 12 hours)

**4 Temperature-regulator:**

Press once: The temperature changes by 1°C

Press and hold: Temperature rises continuously  
Temperature range from 30°C to 70°C

**5 6 Biophoton button (S.27)**

Multiple presses: (5) Duration of the biophotons  
(6) Interval programs biophotons

**7 Magnetic Field program**

Press once: Switching the PEMF programs and the screen saver on/off (hold for 2 seconds).

Hint: Power-on indicator continues to flash; press any button to reactivate

**8 PEMF-regulator (1-50Hz):**

Press once: Switch manual PEMF mode on

**9 PEMF program selection & frequency setting:**

PEMF-program: Activate button 7 and select a preset PEMF program

Frequency setting: Activate button 8 to select a manual frequency



# Biophoton

Button	Program	Duration	Description
<b>Button 5</b>	P1	30min	<ul style="list-style-type: none"> <li>• All-rounder for every application</li> </ul>
Press twice	P2	60min	<b>Slight exhaustion e.g.</b> <ul style="list-style-type: none"> <li>• Change of season</li> <li>• Strenuous phases</li> <li>• Signs of fatigue</li> </ul>
Press 3 times	P3	120min	<b>Intensive program</b> <ul style="list-style-type: none"> <li>• Only in case of absolute exhaustion</li> </ul>
<b>Button 6</b>	P1	40min	<b>10min interval</b> <ul style="list-style-type: none"> <li>• Energy Boost</li> </ul>
Press twice	P2	120min	<b>30min interval</b> <ul style="list-style-type: none"> <li>• In case of subjectively poor physical condition</li> </ul>
Press 3 times	P3	240min	<b>30min interval</b> <ul style="list-style-type: none"> <li>• Promotes well-being at night</li> </ul>
Press 4 times	P4	360min	<b>30min interval</b> <ul style="list-style-type: none"> <li>• Intensive session</li> </ul>

## Hint:

Biophotons revitalize the body and support energy levels. Use the interval programs to give your body phases of relaxation between intervals.

# Magnetic Field program

PEMF	Duration	Description
P00	30min	<b>Manual program (S.31)</b> <ul style="list-style-type: none"><li>• Free choice between frequencies from 1-50Hz</li></ul>
P01	7h 20min	<b>Schumann resonance</b> <ul style="list-style-type: none"><li>• Quiet nights and invigorated days</li></ul>
P02	20min	<ul style="list-style-type: none"><li>• Fast energy recovery</li></ul>
P03	20min	<ul style="list-style-type: none"><li>• Preparation for sleep</li></ul>
P04	20min	<ul style="list-style-type: none"><li>• For a good start to the day</li></ul>
P05	20min	<ul style="list-style-type: none"><li>• Rapid arousal and stimulation</li></ul>
P06	30min	<ul style="list-style-type: none"><li>• Maximum energy recovery</li></ul>
P07	35min	<ul style="list-style-type: none"><li>• Maximum arousal and stimulation</li></ul>
P08	30min	<ul style="list-style-type: none"><li>• Cognitive clarity and support</li></ul>
P09	30min	<ul style="list-style-type: none"><li>• Balancing the mental state</li></ul>
P10	30min	<ul style="list-style-type: none"><li>• Reduce tiredness/sluggishness</li></ul>
P11	1h 30min	<ul style="list-style-type: none"><li>• Suitable for meditation</li></ul>
P12	1h 30min	<ul style="list-style-type: none"><li>• Deep relaxation</li></ul>

## Hint:

The integrated automatic overheating protection function automatically stops the appliance after prolonged use at high temperatures.

PEMF	Duration	Description
P13	35min	<ul style="list-style-type: none"> <li>• Schumann frequency (the first four of the 7 frequencies)</li> </ul>
P14	7h	<ul style="list-style-type: none"> <li>• Sleep 1</li> </ul>
P15	7h	<ul style="list-style-type: none"> <li>• Sleep 2</li> </ul>
P16	30min	<ul style="list-style-type: none"> <li>• Supports focus and memory</li> </ul>
P17	30min	<ul style="list-style-type: none"> <li>• Balance of the chakras</li> </ul>
P18	30min	<ul style="list-style-type: none"> <li>• Relaxing, calming, increases focus</li> <li>• Ideal for the back</li> </ul>
P19	30min	<ul style="list-style-type: none"> <li>• Relief from permanent physical complaints</li> </ul>
P20	7h 20min	<ul style="list-style-type: none"> <li>• Healthy sleep</li> </ul>
P21	30min	<ul style="list-style-type: none"> <li>• Mood-lifting</li> </ul>
P22	30min	<ul style="list-style-type: none"> <li>• Strengthening the senses</li> </ul>
P23	30min	<ul style="list-style-type: none"> <li>• Preventive support of the immune system</li> </ul>
P24	30min	<ul style="list-style-type: none"> <li>• Stress reduction</li> </ul>
P25	30min	<ul style="list-style-type: none"> <li>• Promotes clarity, supports cognitive performance</li> </ul>
P26	30min	<ul style="list-style-type: none"> <li>• Reduce long-lasting complaints</li> </ul>

PEMF	Duration	Description
P27	30min	<ul style="list-style-type: none"> <li>• Energy boosting, promotes clarity, calming</li> </ul>
P28	30min	<ul style="list-style-type: none"> <li>• States of anxiety</li> </ul>
P29	30min	<b>First Schumann resonance</b>
P30	30min	<b>First Schumann resonance</b> <ul style="list-style-type: none"> <li>• Awake and alert; conscious concentration</li> </ul>
P31	30min	<b>Third Schumann resonance</b> <ul style="list-style-type: none"> <li>• Support for cold symptoms</li> </ul>
P32	30min	<b>Fourth Schumann resonance</b>
P33	30min	<b>Fifth Schumann Resonance</b> <ul style="list-style-type: none"> <li>• Hypersensitivity, pyramid frequency</li> </ul>
P34	30min	<b>Sixth Schumann resonance</b>
P35	30min	<b>Seventh Schumann Resonance</b>

**Hint:**

After using a magnetic field program, the magnetic field coils must cool down for 40 minutes. The magnetic field can then be used again.

# PEMF-Frequenzen

Buttons 7–9 control the PEMF mode. Press button 7 to select a preset PEMF program and use the arrow buttons (9) to find the desired program. Hold the button to switch through the programs more quickly.

For manual Hz setting, first press button 8 and then use the arrow buttons to adjust the frequency.

The display shows 000Hz when setting. During operation, the current PEMF frequency is displayed in real time. If the program is running but the magnetic field coils are not active, the PEMF lamp flashes.

## **Delta waves: 1–3 Hz**

Delta waves are responsible for the deepest relaxation, as experienced in a trance or deep hypnosis.

## **Theta waves: 4–8 Hz**

Theta waves help the body enter a meditative state. The subconscious becomes receptive to information. Creativity and intuition are particularly present in this state.

## **Alpha-waves: 9–14 Hz**

Alpha waves create a calm and pleasant feeling. This is a neutral and satisfied state.

## **Beta-waves: 15–30 Hz**

Beta waves strengthen mental activity, thinking, cognition and focus.

## **Gamma waves: 30–50 Hz**

The gamma range promotes intensive mental processing, accelerates learning and increases awareness as well as the ability to quickly grasp complex relationships.

Frequency	Effect
1 Hz	<ul style="list-style-type: none"> <li>• Mood enhancement</li> <li>• Relaxation of the muscles</li> <li>• Stimulating</li> <li>• Harmonizing</li> </ul>
1-10 Hz	<ul style="list-style-type: none"> <li>• Vitalising</li> </ul>
2 Hz	<ul style="list-style-type: none"> <li>• For more serenity and joy</li> </ul>
3 Hz	<ul style="list-style-type: none"> <li>• Increased attention</li> <li>• Recovery</li> </ul>
4 Hz	<ul style="list-style-type: none"> <li>• Optimal for learning</li> <li>• Concentration</li> <li>• For more attention</li> </ul>
5 Hz	<ul style="list-style-type: none"> <li>• Balance</li> <li>• Ideal frequency for meditation</li> <li>• Intensification of imagination</li> <li>• Increase in consciousness</li> </ul>
6 Hz	<ul style="list-style-type: none"> <li>• Promotion of creative thinking</li> </ul>
7 Hz	<ul style="list-style-type: none"> <li>• Inner peace</li> <li>• Strengthening of concentration</li> <li>• Focus on oneself</li> </ul>

Frequency	Effect
10 Hz	<ul style="list-style-type: none"> <li>• Relaxed alertness</li> <li>• Relaxation of facial muscles</li> <li>• Connection of soul and mind</li> <li>• Strengthening of the heart chakra</li> </ul>
11 Hz	<ul style="list-style-type: none"> <li>• Calm and relaxed thinking</li> <li>• Mindfulness Shortening of the subjective perception of time</li> <li>• Strengthening of the throat chakra</li> </ul>
11-15 Hz	<ul style="list-style-type: none"> <li>• Lies in the range of beta brainwaves</li> <li>• Concentration, alertness</li> <li>• Is considered as a cognitive frequency spectrum</li> </ul>
12 Hz	<ul style="list-style-type: none"> <li>• Improvement of perceptual ability</li> <li>• Strengthening of the forehead chakra</li> </ul>
13 Hz	<ul style="list-style-type: none"> <li>• Promotion of alertness</li> <li>• Increased well-being</li> <li>• Vitality</li> </ul>

Frequency	Effect
15 Hz	<ul style="list-style-type: none"> <li>• Ideal for concentration and learning activities</li> </ul>
16 Hz	<ul style="list-style-type: none"> <li>• For the crown chakra</li> </ul>
16-25 Hz	<ul style="list-style-type: none"> <li>• For a comprehensive, physical well-being</li> <li>• Is considered as a physical frequency spectrum</li> </ul>
25 Hz	<ul style="list-style-type: none"> <li>• Overcoming fatigue</li> <li>• Energizing the body</li> <li>• Strengthening self-confidence</li> </ul>
30 Hz	<ul style="list-style-type: none"> <li>• Diuretic</li> </ul>
31,32 Hz	<ul style="list-style-type: none"> <li>• Stimulation of the body to support certain physiological processes</li> </ul>
32 Hz	<ul style="list-style-type: none"> <li>• Increased vitality and alertness</li> </ul>
33 Hz	<ul style="list-style-type: none"> <li>• Spiritual awareness and sensitivity</li> </ul>

Frequency	Effect
35 Hz	<ul style="list-style-type: none"> <li>• Supports balance in certain physiological or energetic processes</li> </ul>
38 Hz	<ul style="list-style-type: none"> <li>• Brightening effect</li> </ul>
40 Hz	<ul style="list-style-type: none"> <li>• Supports problem solving, logical thought processes and anxiety situations</li> </ul>
41 Hz	<ul style="list-style-type: none"> <li>• Feeling of mental exertion</li> </ul>
42 Hz	<ul style="list-style-type: none"> <li>• Hyperfocus, supports learning processes/learning</li> </ul>
43,44 Hz	<ul style="list-style-type: none"> <li>• For severe cognitive and physical stress</li> </ul>
46 Hz	<ul style="list-style-type: none"> <li>• Attention, awareness, meditation</li> </ul>
49, 50 Hz	<ul style="list-style-type: none"> <li>• After intensive physical exertion</li> </ul>

## Disclaimer

The information on our website, in this booklet and about our products in general has been conscientiously researched, is compiled with the greatest care and is constantly being revised and updated.

Nevertheless, we would like to emphasize that we cannot promise any healing effects with the use of our products. The effects mentioned are based on experience gained in practical use by us and our customers. However, these experiences cannot be transferred to individual cases or even generalized. If pain occurs in connection with previous illnesses, please reduce the intensity and duration of use first. In the event of persistent and severe pain, please discontinue use and consult a doctor immediately to clarify whether and under what circumstances use can be continued. We hereby expressly distance ourselves from any healing claims and promises of healing. Our products and applications are intended for general well-being and can have a supportive effect.

It is important to us that all statements are compliant with the Therapeutic Products Advertising Act. We do not guarantee that any of our products or applications will alleviate or eliminate illnesses. This would be neither legally permissible nor reputable. Our products are not intended to replace medical treatment. If you have any health questions or complaints, we recommend that you always consult a doctor and/or pharmacist you trust before using our products.



# Warranty of VITORI®-Products

VITORI® provides a warranty for the device registered here in accordance with the rules of consumer protection law.

Kaufdatum:
Produkt:
Kundenname:
Adresse:

If the customer is not in possession of the warranty or has not filled it out, they are entitled to free or paid service according to the rules of consumer protection law regarding the credit of the quality guarantee period. If the product fails, please contact customer service for assistance.

## Customer service standards:

1. The warranty of VITORI® products is 2 years
2. The warranty of the carrying bag is 30 days

The product will be repaired free of charge if it fails due to normal reasons during the customer's use according to the user manual within the warranty period (three years).

However, in the event of the below circumstances, service will be charged during the warranty period:

- Failure or damage due to improper and careless handling of the product
- Failure or damage due to natural disasters
- Failure due to non-compliance with the operating and safety instructions in the user manual
- Failure due to unauthorized repair or modification by the customer
- Wear and tear of consumable parts
- Failure in an environment that is outside the range specified in the product warranty
- The product fails as a result of its connection with products from a third-party manufacturer
- As the warranty certificate will not be reissued, it must be kept carefully

This warranty promises you free service under the above-mentioned conditions and within the stated time period. The warranty does not limit the customer's statutory rights.

# We appreciate your feedback and experiences!

---



## VITORI APP

Download the VITORI® App and discover  
the world of binaural beats – free of  
charge and with many additional  
features.



---

**Are you satisfied with the VITORI® products and  
want to support our vision?**

Here is the link to our partner program!



---

Phone: +493647 528 96-88

Mail: [kontakt@vitori.de](mailto:kontakt@vitori.de)

Website: [www.vitori.de](http://www.vitori.de)

---

### Design/Development

Version: 2 / Date: 14.10.2025

VITORI Health GmbH  
Lohstraße 2  
07381 Pößneck

### Produced in:

VITORI Health Liaoyang Co., Ltd.  
Building 16, No. 88 Rongxing Road,  
Taizihe District, Liaoyang City,  
Liaoning Province, China.

# VITORI®



**Tel: +493647 528 96-88**

**E-Mail: [kontakt@vitori.de](mailto:kontakt@vitori.de) Website: [www.vitori.de](http://www.vitori.de)**